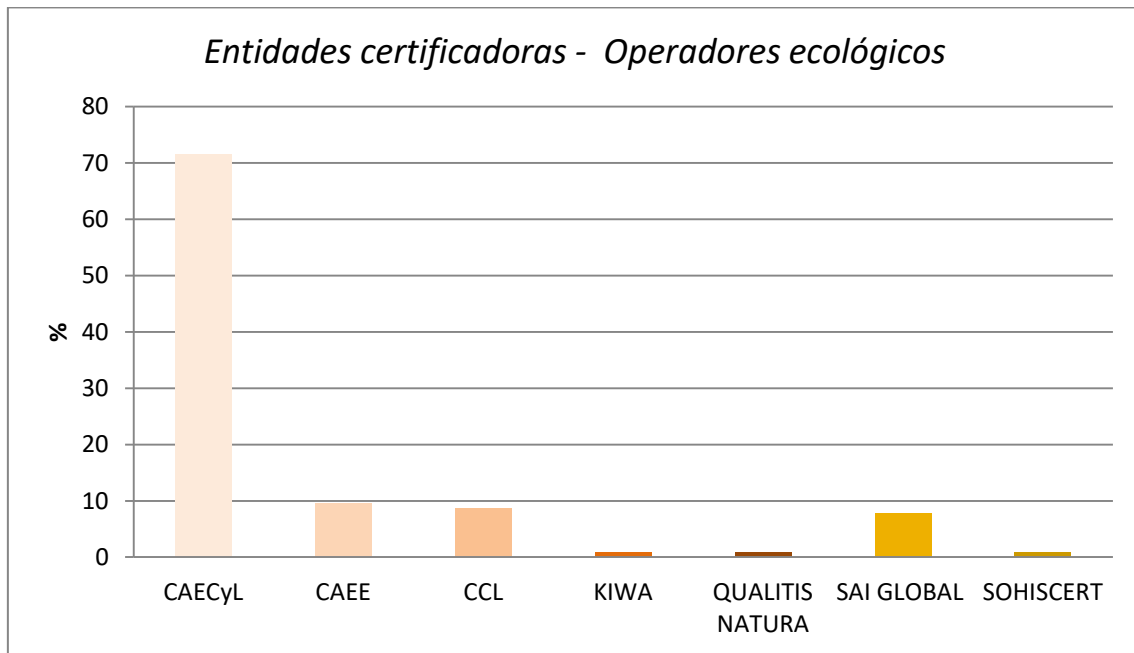
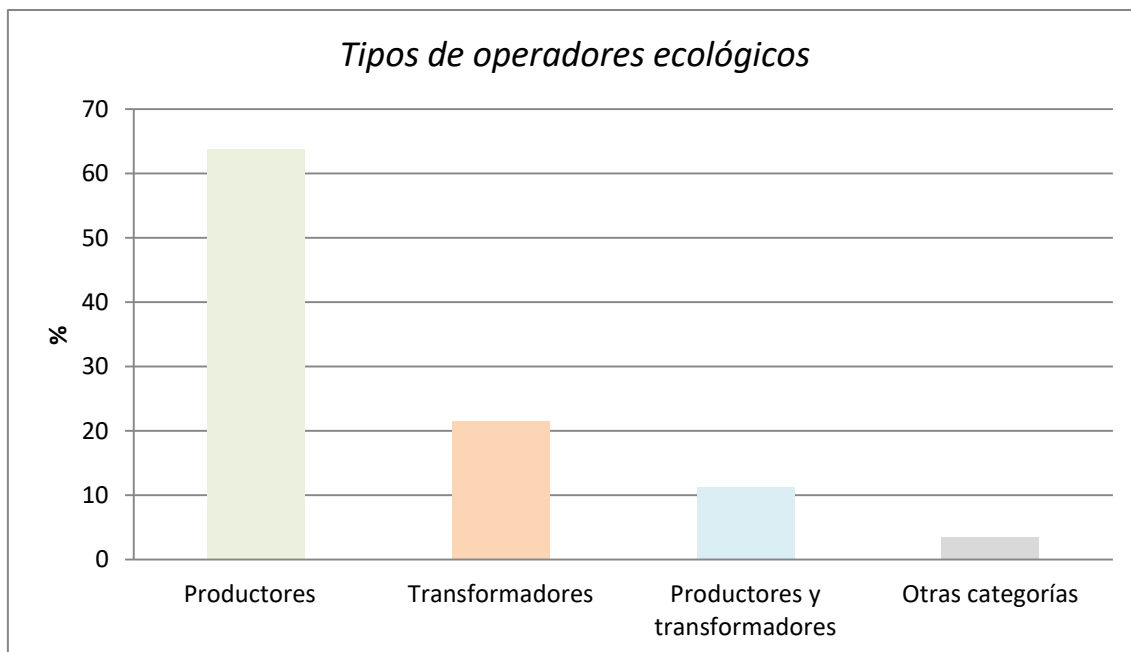


I. Tipos de Operadores Ecológicos

Consulta del Listado de Operadores de Agricultura Ecológica del Ministerio de Agricultura, Pesca y Alimentación con fecha 31/05/2021. El **número de Operadores Ecológicos** en la provincia de Segovia en esa fecha es de **ciento dieciséis**. De los cuáles ochenta y tres operadores están certificados con la entidad certificadora de la Junta de Castilla y León CAECyL lo que supone un 72% sobre el total, el 28 % restante a través de certificadoras privadas.

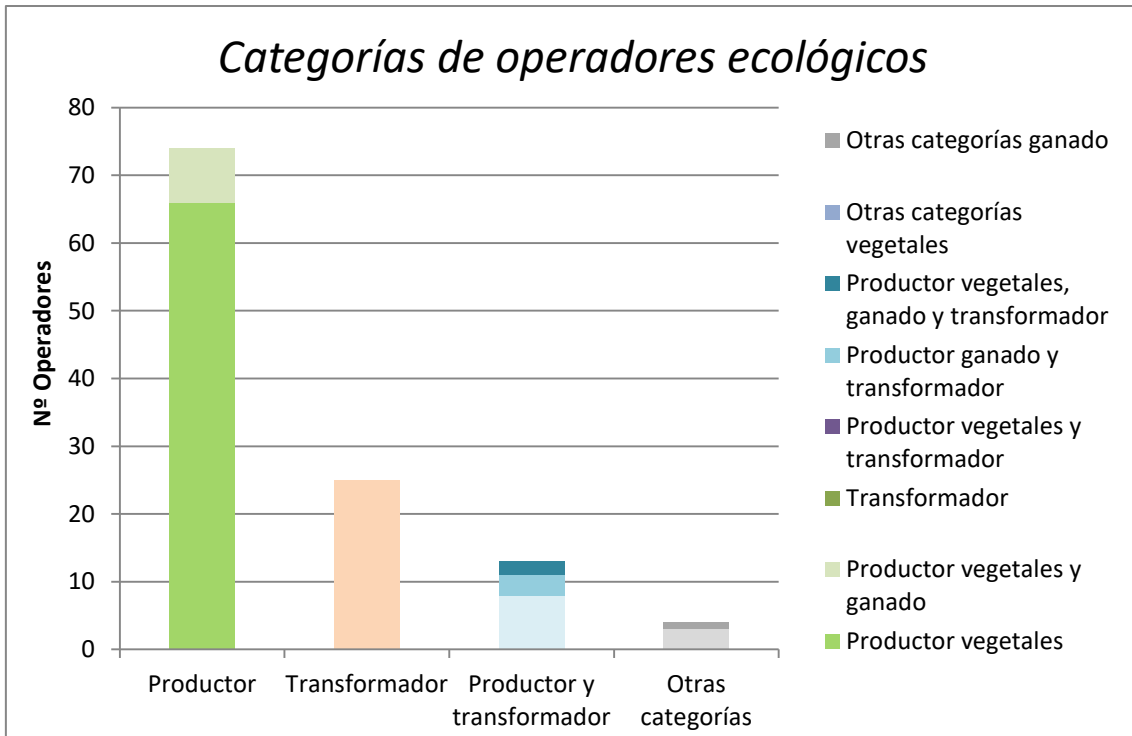


En cuanto a los tipos de operadores se distingue entre productores, transformadores y otras categorías. Setenta y cuatro productores, veinticinco transformadores, trece que son a la vez productores y transformadores, y cuatro operadores dentro de otras categorías. Esta distribución implica que los productores representan el 64 % sobre el total de operadores de la provincia, seguido de los transformadores que representan el 22 %.



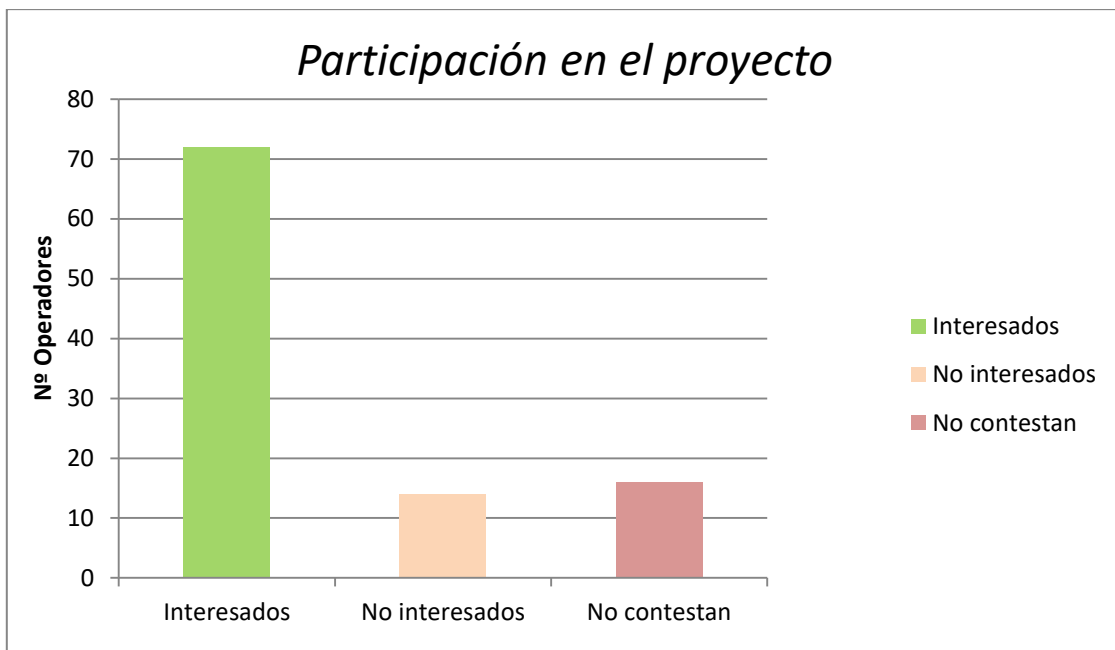
A su vez, dentro de la categoría de **productores** se distingue entre vegetales y ganado. De los setenta y cuatro productores, sesenta y seis son de vegetales, ocho son de vegetales y ganado, no habiendo ningún productor únicamente de ganado dentro de la provincia. En el caso de los trece operadores que pertenecen a las dos categorías, productor y transformador, ocho son productores de vegetales, tres son productores de ganado y dos son productores tanto de vegetales como de ganado. Por último, en otras categorías, tres operadores son de vegetales y uno de ganado.

Categorías – Tipo de operadores	Nº	%	Tipo de productor	Nº	%
	<i>Productor</i>	74	64 %	<i>Vegetales</i>	66
<i>Ganado</i>				0	0 %
<i>Vegetales + ganado</i>				8	7 %
<i>Transformador</i>	25	22 %	<i>Transformador</i>	25	22 %
<i>Productor Transformador</i>	13	11 %	<i>Vegetales + transformador</i>	8	7 %
			<i>Ganado + transformador</i>	3	3 %
			<i>Vegetales + ganado + transformador</i>	2	2 %
<i>Otras categorías</i>	4	3 %	<i>Vegetales</i>	3	3 %
			<i>Ganado</i>	1	1 %
Total	116	100 %		116	100 %



II. Participación en el proyecto

Se debe tener en cuenta que en algunas ocasiones, para un mismo operador ecológico, existen varias personas o empresas certificadas, teniendo en cuenta este matiz, **el número de operadores ecológicos se reduce a ciento dos**. En el siguiente gráfico se muestra la respuesta recibida para con el interés mostrado en la consecución del proyecto, estos resultados muestran que el 71,6 % de los contactados están interesados en formar parte del proyecto, el 12,7 % han manifestado no están interesados y el 14,7 % tras contactar con ellos por teléfono y enviarles un e-mail con la información, no se ha recibido respuesta.



III. Grupos de Alimentos

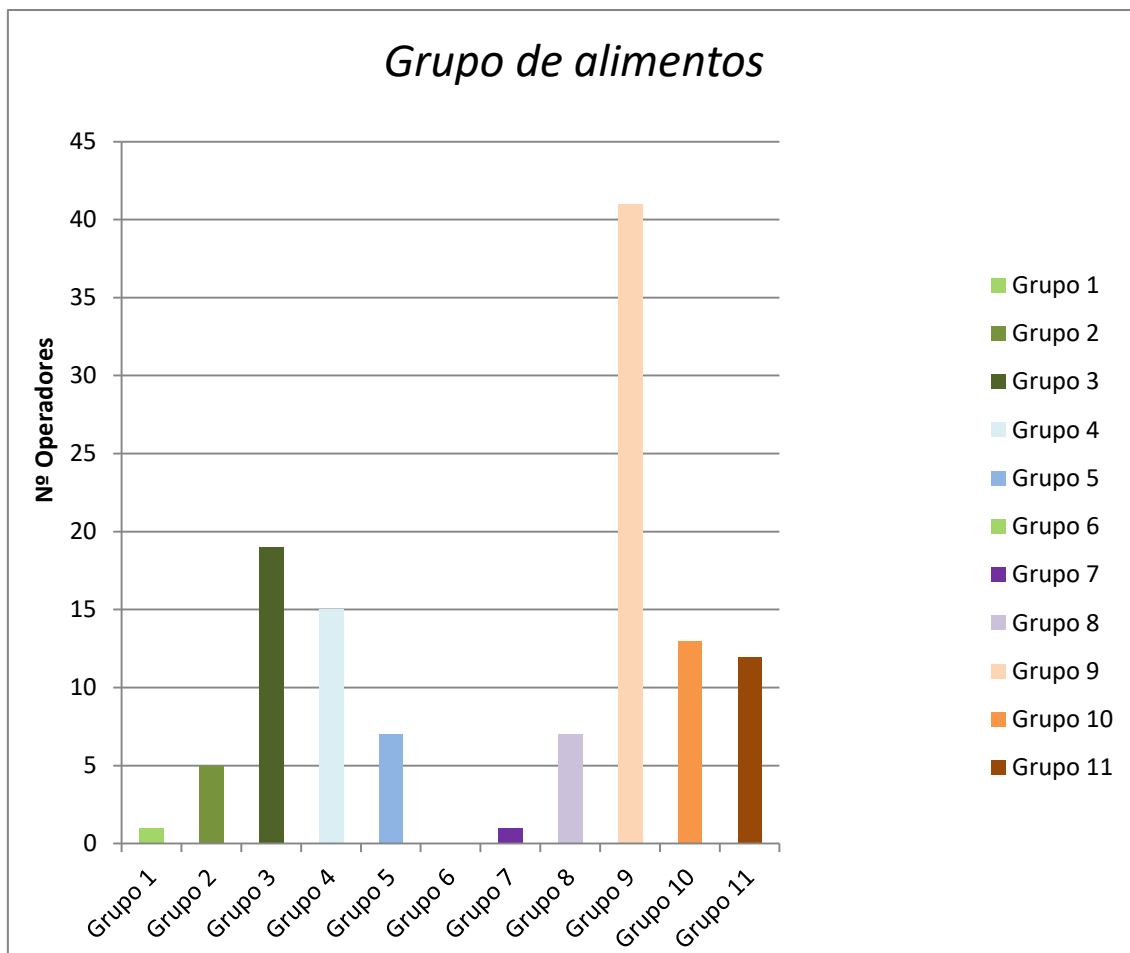
Las producciones se han englobado en diferentes **grupos de alimentos** para poder categorizarlos según el tipo de producción o transformación.

- Grupo 1 Leche y derivados
- Grupo 2 Carne, huevos y derivados
- Grupo 3 Patatas, legumbres y frutos secos
- Grupo 4 Verduras y hortalizas
- Grupo 5 Frutas
- Grupo 6 Grasas, aceite y mantequilla
- Grupo 7 Cereales y derivados
- Grupo 8 Bebidas
- Grupo 9 Materias primas
- Grupo 10 Forraje
- Grupo 11 Otros productos

El *Grupo 9 Materias primas* incluye productos no destinados al consumo humano, que requieren ser transformados para su uso alimenticio, fundamentalmente cereales y uva para transformación. En el caso del *Grupo 11 Otros productos* se incluyen aquellos productos que no pueden ser clasificados en ninguna otra categoría entre los que se encuentran salsas, animales, aromáticas y setas, entre otros.

Cabe destacar que, en muchas ocasiones, un mismo operador tiene productos que pertenecen a distintas categorías, de ahí que el sumatorio total de operadores al considerar todos los grupos sea superior a los setenta y cuatro interesados. Los resultados obtenidos son los siguientes:

- G1: un operador.
- G2: cinco operadores. Dos operadores de huevos. Un operador transformador, pero no productor.
- G3: diecinueve operadores. Ocho operadores de legumbres, destacando la producción de garbanzo y lenteja. Doce operadores de patata. Dos de los operadores con producto dentro de este grupo son transformadores, comercializan y transforman producto, no lo producen.
- G4: quince operadores. Destaca el número de operadores de ajo, un total de ocho. Tres de los operadores, comercializan y transforman verduras y hortalizas, no las producen.
- G5: siete operadores de fruta. Un operador, comercializa producto además de producir cierto tipo de fruta.
- G6: ningún operador.
- G7: un operador. Transformador, comercializa arroz.
- G8: siete operadores, seis de ellos de vino.
- G9: cuarenta y un operadores. Siete productores de oleaginosas, diecinueve de cereal y veintidós de uva de transformación.
- G10: trece productores de forraje.
- G11: doce operadores. Uno de ellos comercializa diferentes tipos de setas, no las produce.



Estos resultados muestran que, la mayoría de los operadores se dedican a la producción de materias primas sin transformar, asociado a una agricultura extensiva de secano. Este tipo de producción también está relacionada con el número de productores de legumbre y forraje. En cuanto a los cultivos en regadío, destacan las producciones de ajo y patata. Inexistente industria transformadora para la producción de grasas, aceite y mantequilla, ni para la obtención de cereales y derivados para consumo humano en la provincia. El número de ganaderos en la provincia es bajo, no encontrando representación de algunas producciones dentro de la provincia, de ahí el reducido número de operadores en el primer y segundo grupo.

IV. Cantidades producidas

Con respecto a las cantidades producidas, en algunos casos los operadores no han querido proporcionar estos valores y, en otros casos, sobre todo con producciones de verduras y hortalizas, este valor no es conocido por los productores puesto que depende de la superficie sembrada y las condiciones, las cuáles, se ven modificadas campaña a campaña. Por otro lado, en el caso de los productores de uva con denominación de origen, los kilogramos producidos y comercializados dependerán de lo que marque la denominación en cada añada.

En la mayoría de los casos, al tratarse de producciones agrícolas anuales y no ser cultivos permanentes, el agricultor modificará cada campaña el tipo de cultivos, la superficie sembrada y, por tanto, las cantidades cosechadas.

Por todo esto, las de cantidades producidas no son representativas de la situación en la provincia debida por un lado, a la falta de datos y por otro, a la temporalidad y variación de las producciones en las diferentes campañas.

V. Catálogo Operadores Ecológicos

De los setenta y tres operadores que han proporcionado sus datos para conocer sus producciones, dos de ellos no está interesado en publicitar su producción, por ello el número de operadores del catálogo es de setenta y uno. Por otro lado, dada la inexistencia de productores de grasas y aceites dentro de la provincia, se ha incluido en este catálogo un productor de aceite de oliva de la provincia de Toledo, concretamente del municipio de Arcicóllar lo que finalmente supone un total de setenta y dos operadores.

Este catálogo permite al consumidor consultar los productos ecológicos disponibles. Para facilitar la consulta, el catálogo se ha estructurado por grupo de alimentos y dentro de cada uno de ellos un listado con los productos y sus operadores. Además, el catálogo cuenta con un listado de operadores con la información de contacto y tipo de producto de cada uno de ellos. Con el objetivo de poder realizar la consulta de manera más visual y por término municipal, también se ha elaborado un mapa interactivo que recoge los mismos datos que el catálogo.

VI. Matriz DAFO

Debilidades	Amenazas
<ul style="list-style-type: none"> • Falta de coordinación entre los diferentes operadores ecológicos de la provincia. • Falta de innovación. Falta de representatividad del sector en redes sociales y medios de comunicación. • Falta de industrias transformadoras para dar salida a las materias primas ecológicas producidas en la provincia. Sector más representativo en la provincia, con cuarenta y un productores de materias primas. • Escasas ganaderías extensivas ecológicas de rumiantes, dos de ovino y cuatro de vacuno. Dificultad para dar salida a toda la producción de forraje ecológico, trece productores. • Falta de representación de algunos sectores ganaderos en la provincia, porcino, cunicultura y caprino. Únicamente comercializa y produce carne de aves un operador y otro operador para el vacuno. En el caso del cerdo, un operador comercializa producto procedente de Ávila. 	<ul style="list-style-type: none"> • Líneas ecológicas en los supermercados. El consumidor encuentra más variedad de producto en un mismo sitio y a un precio más económico. • Competencia con productos ecológicos importados. • Competencia con productos ecológicos no locales, acuerdos comerciales entre grandes superficies y grandes operadores. Desplazamiento en el mercado del pequeño productor.
Fortalezas	Oportunidades
<ul style="list-style-type: none"> • Gran número de productores en algunos sectores. Gran potencial productor. • Sector joven, con una representación de mujeres del 15%. Porcentaje relativamente elevado teniendo en cuenta que, en el censo agrario, las mujeres representan el 10,7%. • Sector de la uva de transformación como sector referente. Imperante producción de uva ecológica con denominaciones de origen Rueda y Valtiendas. • Gran producción de forraje y materia prima ecológica. Potencial para el desarrollo de ganadería ecológica e industria transformadora de alimentación animal. 	<ul style="list-style-type: none"> • Creciente preocupación de la población por el consumo de alimentos ecológicos, de proximidad y locales. • Normativa medioambiental cada vez más exigente, que aboga por una tendencia hacia la producción ecológica. • Ayudas europeas, estatales y autonómicas que favorecen y fomentan el desarrollo de este tipo de producciones.